

Paro Registrado.

Noviembre 2024

FICHA TERRITORIAL: Comarca La Jacetania

Unidad: nº personas

Fuente: Instituto Aragonés de Empleo

Por grupo de edad y sexo

	Total	Hombres	Mujeres
16-19	20	11	9
20-24	48	25	23
25-29	62	37	25
30-34	50	13	37
35-39	49	21	28
40-44	61	30	31
45-49	52	17	35
50-54	62	25	37
55-59	84	39	45
60-64	83	20	63
Total	571	238	333

Por sector de actividad económica y sexo

CNAE-2009	Total	Hombres	Mujeres
Agricultura, ganadería y pesca	14	12	2
Industria y energía	24	11	13
Construcción	46	40	6
Servicios	451	153	298
Sin empleo anterior	36	22	14
Total	571	238	333

Por sección de actividad económica y sexo

CNAE-2009	Total	Hombres	Mujeres
Agricultura, ganadería, silvicultura y pesca	14	12	2
Industria manufacturera	17	7	10
Suministro de energía eléctrica, gas, vapor y aire acondicionado	1	1	0
Suministro de agua, actividades de saneamiento, gestión de residuos y descontaminación	6	3	3
Construcción	46	40	6
Comercio al por mayor y al por menor; reparación de vehículos de motor y motocicletas	79	25	54
Transporte y almacenamiento	16	8	8
Hostelería	112	35	77
Información y comunicaciones	8	6	2
Actividades financieras y de seguros	4	1	3
Actividades inmobiliarias	4	1	3
Actividades profesionales, científicas y técnicas	11	1	10
Actividades administrativas y servicios auxiliares	74	24	50
Administración Pública y defensa; Seguridad Social obligatoria	61	34	27
Educación	16	6	10
Actividades sanitarias y de servicios sociales	28	4	24
Actividades artísticas, recreativas y de entretenimiento	13	6	7
Otros servicios	14	2	12
Actividades de los hogares como empleadores de personal doméstico; actividades de los hogares como productores de bienes y servicios para uso propio	11	0	11
Sin clasificar	36	22	14
Total	571	238	333

La actividad económica indica aquélla en la que el parado realizó su último trabajo, según la Clasificación Nacional de Actividades Económicas de 2009 (CNAE-2009)

Paro Registrado.

Noviembre 2024

FICHA TERRITORIAL: Comarca La Jacetania

Unidad: nº personas
Fuente: Instituto Aragonés de Empleo

Por nivel de formación y sexo

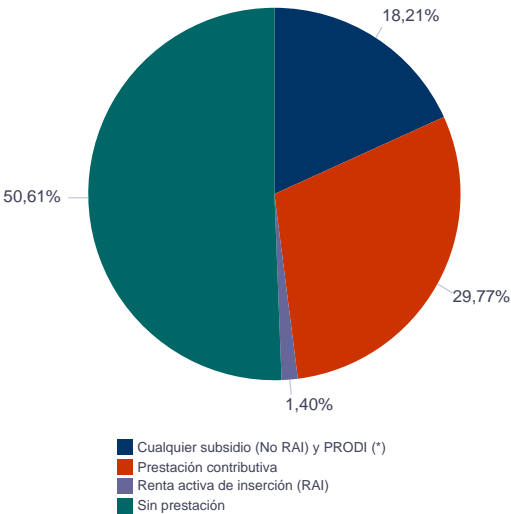
		Total	Hombres	Mujeres
Educación primaria	Educación Primaria o inferior	102	45	57
		102	45	57
Primera etapa de educación secundaria	Primera etapa de educación secundaria	284	138	146
		284	138	146
Segunda etapa de educación secundaria	Bachillerato	35	16	19
	Enseñanza media de formación profesional	47	16	31
		82	32	50
Enseñanza superior	Enseñanza superior de formación profesional	23	4	19
	Enseñanza superior universitaria	80	19	61
		103	23	80
Total		571	238	333

NOTA: La tabla de nivel de formación se basa en la Clasificación Nacional de Educación 2000 (INE). Se ha seleccionado el nivel educativo más alto adquirido por el demandante parado.

Por tipo de prestación y sexo

	Total	Hombres	Mujeres
Sin prestación	289	125	164
Prestación contributiva	170	76	94
Cualquier subsidio (No RAI) y PRODI (*)	104	37	67
Renta activa de inserción (RAI)	8	0	8
Total	571	238	333

(*) PRODI= Programa temporal de protección por desempleo e inserción, RAI = Renta activa de inserción.



Paro Registrado.

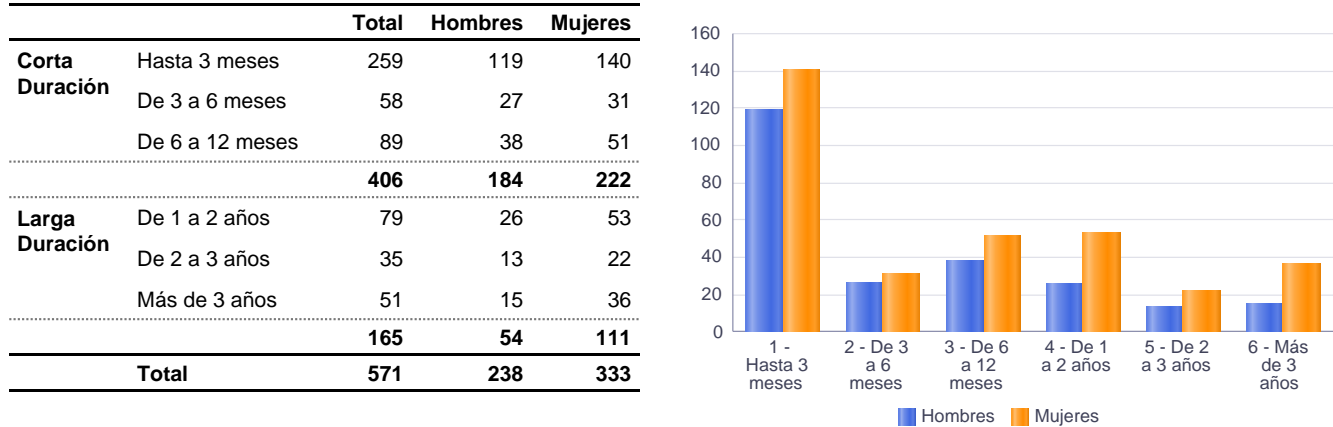
Noviembre 2024

FICHA TERRITORIAL: Comarca La Jacetania

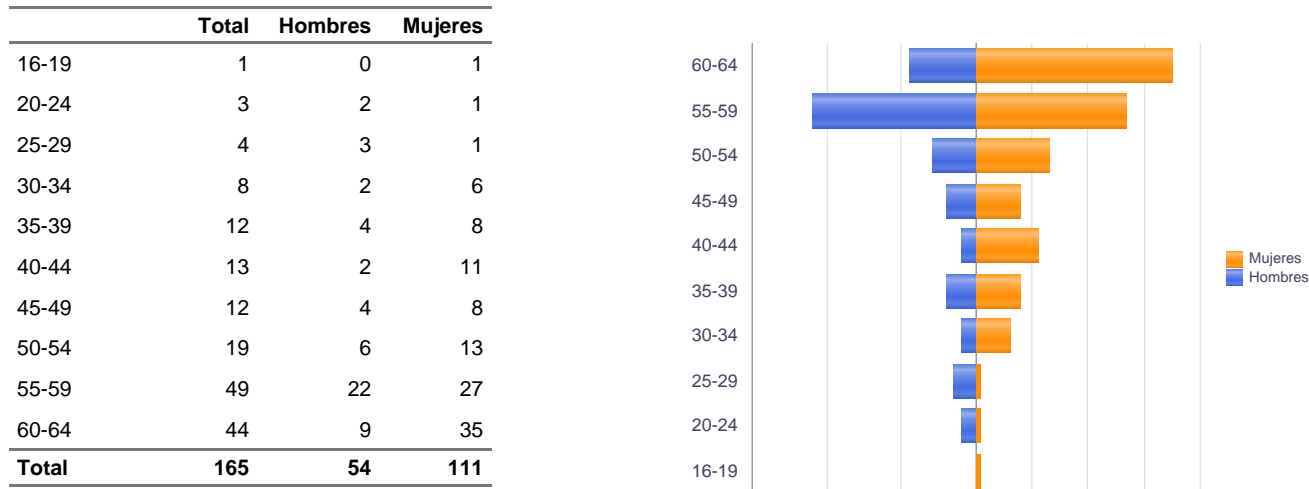
Unidad: nº personas

Fuente: Instituto Aragonés de Empleo

Por tiempo en situación laboral como desempleado y sexo



Parados de larga duración* por grupo de edad y sexo



* Más de 12 meses como desempleado

Paro Registrado. Noviembre 2024

FICHA TERRITORIAL: **Comarca La Jacetania**

Unidad: nº personas
Fuente: Instituto Aragonés de Empleo

Por sector de actividad económica, nacionalidad y sexo

	Españoles			Extranjeros comunitarios (UE-27)			Extranjeros no comunitarios		
	Total	Hombres	Mujeres	Total	Hombres	Mujeres	Total	Hombres	Mujeres
Agricultura, ganadería y pesca	13	11	2	0	0	0	1	1	0
Construcción	39	35	4	4	3	1	3	2	1
Industria y energía	23	10	13	0	0	0	1	1	0
Servicios	375	129	246	26	6	20	50	18	32
Sin empleo anterior	20	12	8	4	2	2	12	8	4
Total	470	197	273	34	11	23	67	30	37

Ranking de ocupaciones más solicitadas por los demandantes parados, por sexo

Cod. Ocupación	Ocupación	Total	Hombres	Mujeres
92101050	Personal de limpieza o limpiadores en general	147	33	114
52201079	Dependientes de comercio, en general	108	12	96
95121019	Peones de horticultura, jardinería	79	62	17
51201049	Camareros, en general	78	29	49
43091029	Empleados administrativos, en general	73	12	61
92101027	Camareros de pisos (hostelería)	69	2	67
96021013	Peones de la construcción de edificios	67	66	1
97001104	Peones de la industria manufacturera, en general	58	43	15
51101026	Cocineros, en general	52	16	36
55001018	Cajeros de comercio	50	8	42
98201011	Reponedores de hipermercado	43	18	25
95431028	Peones forestales	37	32	5
84121035	Conductores de furgonetas, hasta 3,5 t.	36	35	1
96011029	Peones de obras publicas, en general	36	32	4
98111024	Mozos de carga y descarga, almacén y/o mercado de abastos	36	33	3
91001018	Empleados de hogar	33	0	33
93101024	Pinches de cocina	29	6	23
57101013	Asistentes domiciliarios	27	1	26
44221010	Recepcionistas de hotel	27	2	25
58331022	Conserjes, en general	24	15	9
44121057	Recepcionistas-telefonistas en oficinas, en general	24	0	24

NOTA: Cada demandante puede solicitar hasta 6 ocupaciones.